

## EL IMPACTO DEL COMERCIO INTERNACIONAL A LA LUZ DE LA ECONOMÍA MUNDIAL

### THE IMPACT OF INTERNATIONAL TRADE UNDER THE INFLUENCE OF THE GLOBAL ECONOMY

*El comercio cambia el destino y el genio de las naciones* **Thomas Gray**

Alma de los Ángeles RÍOS RUÍZ\*

**RESUMEN:** El objetivo consiste en analizar cómo en las últimas décadas, la economía mundial ha experimentado un rápido crecimiento en el contexto de la globalización y del libre comercio que ha contribuido a la aceleración del comercio internacional, con la finalidad de demostrar como en la mayoría de las economías se han abierto al libre mercado con una política de apertura comercial para aprovechar al máximo las oportunidades de desarrollo económico que éste ofrece.

La economía mundial ha comenzado nuevamente una transición. Las economías avanzadas se están fortaleciendo gradualmente. Al mismo tiempo, el crecimiento en los sistemas de mercados emergentes se ha desacelerado. Esta confluencia está generando tensión, y las economías emergentes se enfrentan al doble reto de la desaceleración del crecimiento y el endurecimiento de las condiciones financieras mundiales.

**Palabras claves:** Liberación comercial, crecimiento económico, economía mundial, comercio internacional, procesos de integración económica.

**ABSTRACT:** The purpose of this paper is to analyze how in recent decades, the global economy has experienced a rapid growth regarding globalization and free trade which has contributed to the acceleration of international trade, demonstrating that that a significant number of states have opened their economies to free market policies to maximize economic development.

---

\* Profesora de Tiempo Completo "C" Definitiva, de la Facultad de Derecho de la UNAM, Miembro del Sistema Nacional de Investigadores, Nivel 1 del Consejo Nacional de Ciencia y Tecnología (CONACYT). [alma\\_rios\\_r@hotmail.com](mailto:alma_rios_r@hotmail.com)

RÍOS RUIZ, Alma de los Ángeles, El impacto del comercio internacional a la luz de la economía mundial, *Revista In Jure Anáhuac Mayab* [<http://anahuacmayab.mx/injure>]. 2015, año 4, núm. 7, ISSN 2007-6045. Pp. 56-80.

Therefore, the global economy has begun a new transition. Advanced economies are gradually strengthening. At the same time, growth in emerging markets has decelerated. This confluence is generating tension and consequently, emerging economies face the dual challenge of slowing growth and tightened global financial conditions.

**Keywords:** trade liberalization, economic growth, global economy, international trade, economic integration processes.

## **Introducción.**

Los cambios mundiales en el escenario internacional han provocado una economía internacional redefinida y reestructurada con el motor galopante de la globalización capitalista.

El mapa internacional actual es complejo y multipolar, al analizar el desarrollo de la economía mundial, es evidente la importancia que tienen las relaciones comerciales a nivel planetario, con un profundo significado, a tal grado que no se puede hablar tan sólo de intercambio de bienes sino de programas de integración. El comercio internacional es el intercambio de bienes económicos que se efectúa entre dos o más naciones, de tal manera, que se dé origen a salidas de mercancía de un país (exportaciones) y entradas de mercancías (importaciones) procedentes de otros países.

En un mundo globalizado, el aumento del comercio internacional puede incrementar el crecimiento, pero para asegurar este objetivo y aprovechar mejor el potencial del comercio internacional los gobiernos necesitan promover una estrategia de inserción internacional a través de innovación, competitividad, desarrollo productivo y capacitación. Las políticas de los gobiernos deben poner énfasis en la integración regional como una clave para mejorar la competitividad en el desarrollo comercial.

## **1. La liberalización comercial.**

Desde la revolución industrial de finales del siglo XVIII y comienzos del XIX, el mundo ha experimentado varias etapas fundamentales de desarrollo económico, cada una de ellas acompañada de una expansión igualmente importante del comercio internacional y caracterizado por una recuperación del crecimiento más rápida que la del ciclo anterior.

En una primera etapa, en la segunda mitad del siglo XIX, se produjo el despegue industrial de Europa y América del Norte, que dejaron atrás al resto del mundo, al mismo tiempo, ampliaron el alcance de su comercio. Tras la Segunda Guerra Mundial se inició

RÍOS RUIZ, Alma de los Ángeles, El impacto del comercio internacional a la luz de la economía mundial, *Revista In Jure Anáhuac Mayab* [<http://anahuacmayab.mx/injure>]. 2015, año 4, núm. 7, ISSN 2007-6045. Pp. 56-80.

una segunda etapa, favorecida en los años de la posguerra por la reapertura gradual del comercio tras su colapso durante el período de entreguerras, en la cual el Japón y otras economías recientemente industrializadas se pusieron rápidamente a la altura del mundo occidental, cuyo crecimiento también se aceleraba. La etapa final, más amplia es la iniciada a partir del decenio de 1980 con la apertura de algunas economías, incluidas las de China e India, que han emprendido el proceso de recuperación industrial más rápido experimentado hasta la fecha.

### **1.1 La primera etapa: la industrialización.<sup>1</sup>**

La revolución industrial tuvo comienzos modestos. Aunque Gran Bretaña fue el primer país industrializado, ventaja debida en parte a su acceso a vastos mercados coloniales extranjeros y su pronta adopción del libre comercio, su crecimiento económico inferior al 1% anual durante la primera mitad del siglo XIX fue poco importante en comparación con los niveles alcanzados posteriormente. Entre 1870 y 1913, el Producto Interno Bruto (PIB) mundial por habitante aumentó a un ritmo del 1,3% anual, en comparación con el 0,5% entre 1820 y 1870 y el 0,07% entre 1700 y 1820.<sup>2</sup>

El comercio, cuya expansión fue cuatro veces más rápida que la producción mundial, constituyó una fuerza decisiva de crecimiento económico y difusión tecnológica a lo largo de ese período, sobre todo debido a las innovaciones introducidas en el transporte y las comunicaciones (barcos de vapor, ferrocarriles, cables telegráficos, entre otros), pero también a la propagación de las políticas de apertura del comercio y cambiarias.

La combinación de cambios tecnológicos, la apertura del comercio y migraciones masivas impulsaron un período de extraordinaria integración económica. La participación del comercio en la producción aumentó de modo constante y pasó del 1% en 1820 al 7,6% en 1913, nivel nunca superado hasta el decenio de 1960.<sup>3</sup>

Con la llegada de los buques de vapor y los ferrocarriles, los centros industriales del mundo tuvieron repentinamente acceso a una gran diversidad de productos básicos, al tiempo que las nuevas manufacturas empezaron a inundar los mercados mundiales. El comercio transoceánico de cereales, metales, textiles y otros productos básicos a granel,

---

<sup>1</sup> "Informe sobre el Comercio Mundial 2014", *Comercio y desarrollo: tendencias recientes y función de la OMC*, pp.20-25 en [https://www.wto.org/spanish/res\\_s/booksp\\_s/world\\_trade\\_report14\\_s.pdf](https://www.wto.org/spanish/res_s/booksp_s/world_trade_report14_s.pdf) consultada el 12 de septiembre de 2015.

<sup>2</sup> Maddison, A., *The World Economy: A Millennial Perspective*, París, Publicaciones de la OCDE, 2001, p. 38.

<sup>3</sup> *Ídem*.

RÍOS RUIZ, Alma de los Ángeles, El impacto del comercio internacional a la luz de la economía mundial, *Revista In Jure Anáhuac Mayab* [<http://anahuacmayab.mx/injure>]. 2015, año 4, núm. 7, ISSN 2007-6045. Pp. 56-80.

así como de productos manufacturados, se hizo cada vez más frecuente en la segunda mitad del siglo XIX. El comercio mundial y la estabilidad de los tipos de cambio favorecieron las salidas masivas de capital extranjero durante ese período.

Posteriormente, el período de entreguerras tuvo como efecto el estancamiento del desarrollo económico en muchas regiones, en el caso de Europa, su retroceso. La economía mundial creció a un ritmo mucho más lento que durante el período 1870-1913, el comercio mundial prosperó mucho menos que los ingresos mundiales, y el grado de desigualdad entre regiones siguió aumentando.<sup>4</sup>

La primera guerra mundial fue un desastre, la guerra causó un descenso del PIB en la mayoría de los países de Europa Occidental, que fue más acusado en Bélgica, Francia y Austria. En Europa Occidental, los niveles del PIB anteriores a la guerra no se recuperaron hasta 1924. La oleada de proteccionismo comercial desatada por el incremento arancelario de los Estados Unidos, exacerbada por la caída de los precios de las importaciones, dio lugar a la reducción del volumen del comercio mundial en más de la cuarta parte durante los años siguientes; su nivel máximo de 1929 no volvió a alcanzarse hasta 1950.

El cambio de coyuntura económica fue más grave en los Estados Unidos, debido al hundimiento de su sistema financiero, pero los efectos de la depresión se sintieron en toda Europa y América. El PIB mundial descendió más durante la depresión que durante la primera guerra mundial. Al socavar la cooperación internacional y espolear los regímenes militaristas de Alemania, Italia y el Japón, la depresión sentó también las bases para el estallido de la segunda guerra mundial.

## **1.2 La segunda etapa de desarrollo: la “edad de oro” del crecimiento.**

Tras la Segunda Guerra Mundial hasta comienzos del decenio de 1970, el PIB mundial creció a un ritmo del 4,9% anual y el comercio mundial registró una expansión aún más extraordinaria del 7% anual. Los Estados Unidos de América (EUA), con una tasa de crecimiento superior al 2,5% anual, consolidaron su posición como líder económico e industrial mundial, pero los países europeos lograron tasas de crecimiento incluso más elevadas que pusieron de manifiesto su gran potencial de recuperación tras la depresión, guerra y equiparación con los avances tecnológicos de los EUA; sin

---

<sup>4</sup> *Ídem.*

RÍOS RUIZ, Alma de los Ángeles, El impacto del comercio internacional a la luz de la economía mundial, *Revista In Jure Anáhuac Mayab* [<http://anahuacmayab.mx/injure>]. 2015, año 4, núm. 7, ISSN 2007-6045. Pp. 56-80.



embargo, el acontecimiento económico más llamativo de la edad de oro fue el rápido evolución de los países nuevamente industrializados del Asia Oriental.

Entre 1950 y 1973, el Japón, “milagro” de economía en desarrollo de esa época, creció a un asombroso ritmo medio del 10% anual. Su imparable ascenso basado en las exportaciones constituyó un modelo para el crecimiento posterior de Asia. Otros “tigres” asiáticos, tales como el Taipei Chino; Hong Kong, China; y Singapur, avanzaron también a un ritmo similar y sin precedentes. Como resultado, no sólo se produjo una expansión del “núcleo” industrial, sino que se amplió aún más la diferencia entre el mundo rico y el mundo pobre preindustrial.

América Latina, que había tenido mejores resultados que cualquier otra región durante los años de entreguerras, registró también un crecimiento más moderado durante esta época, en parte debido a sus regímenes comerciales más restrictivos.

### **1.3 La tercera etapa: un nuevo orden económico internacional.**

En la época de la posguerra se produjo un rápido retorno a la expansión del comercio, debido en gran parte al nuevo orden económico internacional establecido después de la guerra<sup>5</sup> y basado en el Fondo Monetario Internacional (FMI), el Banco Mundial, el Acuerdo General sobre Aranceles Aduaneros y Comercio (GATT)<sup>6</sup> y la Organización de Cooperación y Desarrollo Económicos (OCDE), que apoyaron el restablecimiento gradual del comercio abierto tras su desaparición en los años de entreguerras.

Aunque la escisión de la Guerra Fría destruyó la ambición forjada durante el período de guerra de crear un sistema económico universal, esa escisión aunada a los problemas de seguridad planteados por ella reforzaron la solidaridad y cooperación dentro de la alianza occidental, alentaron a los países a mantener bajo control los conflictos

---

<sup>5</sup> Ríos Ruiz, Alma de los Ángeles, “La Organización Mundial del Comercio (OMC)”, en el siglo XXI, *Amicus Curiae*, México, Sistema de Universidad Abierta, Facultad de Derecho, UNAM, p.1 en: [www.derecho.duad.unam.mx/amicus-curiae/](http://www.derecho.duad.unam.mx/amicus-curiae/) consultada el 13 de septiembre de 2015.

<sup>6</sup> Con el surgimiento de la ONU, se crearon diversos organismos especializados con el objetivo de promover niveles de vida más elevados así como progreso y desarrollo social, tal es el caso del tratado multilateral denominado Acuerdo General sobre Aranceles Aduaneros y Comercio (GATT por sus siglas en inglés) creado en 1947, teniendo como objetivo: regular el comercio internacional, estableciendo derechos y obligaciones recíprocas entre sus miembros, bajo principios fundamentales como comercio sin discriminación y arancel aduanero. El funcionamiento del GATT se desarrollaba a partir de la aplicación los códigos de conducta que regulaban el comercio internacional así como en reuniones periódicas de los estados miembros, en las que se realizan negociaciones tendentes a la reducción de aranceles, según el principio de reciprocidad. Las negociaciones se hacen miembro a miembro y producto a producto, mediante la presentación de peticiones acompañadas de las correspondientes ofertas.

RÍOS RUIZ, Alma de los Ángeles, El impacto del comercio internacional a la luz de la economía mundial, *Revista In Jure Anáhuac Mayab* [<http://anahuacmayab.mx/injure>]. 2015, año 4, núm. 7, ISSN 2007-6045. Pp. 56-80.

económicos, así como las políticas de empobrecimiento del vecino que habían resultado tan desastrosas en el decenio de 1930.

Desde la creación del GATT en 1947, el sistema de intercambio mundial se ha beneficiado de la liberalización multilateral y regional, resultado de la Ronda Uruguay en 1994 se creó la Organización Mundial del Comercio (OMC), encargada de administrar el progresivo número de acuerdos comerciales multilaterales. La integración a la economía mundial es una estrategia comercial para el crecimiento económico internacional. En las dos últimas décadas, el comercio mundial ha registrado un crecimiento importante en la economía.

El objetivo primordial de la OMC<sup>7</sup> es ayudar a que las corrientes comerciales circulen con la máxima libertad posible, siempre que no se produzcan efectos secundarios desfavorables<sup>8</sup>.

Esto significa en parte la eliminación de obstáculos, así como asegurar que los particulares, las empresas y los gobiernos conozcan cuáles son las normas que rigen el comercio en todo el mundo, dándoles la seguridad de que las políticas no sufrirán cambios abruptos<sup>9</sup>.

La reducción de los obstáculos al comercio es uno de los medios más evidentes de alentar el comercio. Esas trabas incluyen los derechos de aduana (o aranceles) medidas tales como las prohibiciones de las importaciones, o los contingentes que restringen selectivamente las cantidades importadas.

La liberalización del comercio por medio de acuerdos comerciales bilaterales y multilaterales ha estado orientada al comercio de bienes y servicios, lo cual ha generado mayor necesidad de viajes de negocios acompañados de apertura comercial.

---

<sup>7</sup> La Organización Mundial del Comercio mejor conocida por sus siglas OMC fue el resultado de las negociaciones entre algunos países llevadas a cabo en la Ronda de Uruguay, de 1986 a 1994. El objetivo era superar los inconvenientes y deficiencias presentadas en el GATT (General Agreement on Trade and Tariffs) creado desde 1947. Uno de los principales objetivos era incluir en la OMC aspectos importantes en el desarrollo del comercio y de los países menos desarrollados, tales como los productos agrícolas y textiles que no estaban incluidos en los temas primordiales tratados por el GATT. Otro objetivo era la creación de una organización eficaz que de una vez por todas se encargara de todas las normas regulatorias del comercio internacional, resolución de controversias y que funcionara como un forum para las negociaciones comerciales internacionales, pues ya antes la Internacional Trade Organization (ITO) había dejado en claro las dificultades para la normalización del comercio mundial. Es pues como en 1994 surge la OMC tras ocho años de negociaciones, supliendo a lo que fue en su tiempo el GATT y asumiendo a su vez las funciones de éste último incluyéndolas como parte de un programa en la OMC.

<sup>8</sup> *Ibidem.*, p.2

<sup>9</sup> *Entender la OMC*, Organización Mundial del Comercio, División de Información y Relaciones Exteriores, Suiza, 2015, pp. 10-12 en: [https://www.wto.org/spanish/thewto\\_s/whatis\\_s/tif\\_s/understanding\\_s.pdf](https://www.wto.org/spanish/thewto_s/whatis_s/tif_s/understanding_s.pdf) consultada el 13 de septiembre de 2015.

RÍOS RUIZ, Alma de los Ángeles, El impacto del comercio internacional a la luz de la economía mundial, *Revista In Jure Anáhuac Mayab* [<http://anahuacmayab.mx/injure>]. 2015, año 4, núm. 7, ISSN 2007-6045. Pp. 56-80.

In Jure 

A través de acuerdos comerciales y los bloques de integración económica<sup>10</sup> se ha generado un contexto favorable tanto para el comercio internacional como para el desarrollo económico mundial, pues por una parte se suelen eliminar las barreras y por la otra reducir la protección aduanera<sup>11</sup>.

Los procesos de liberalización del comercio de bienes y servicios se acompañan de los principios y obligaciones generales de trato nacional, nación más favorecida, acceso a los mercados, transparencia, entrada temporal de personas de negocios, entre otros, disposiciones sectoriales en servicios de transporte, comunicaciones, profesionales, que permitirán suprimir en forma gradual las barreras y obstáculos al comercio internacional de servicios y posibilitar el acceso pleno, equitativo e igualitario a las empresas y proveedores de servicios extranjeros a los mercados nacionales.

## 2. El crecimiento económico y la economía mundial.

El crecimiento mundial sigue siendo moderado, con perspectivas desiguales entre los principales países y regiones. Según las proyecciones, alcanzará 3,5% en 2015, cifra que coincide con los pronósticos de la Actualización de enero de 2015 de Perspectivas de la economía mundial (informe WEO, por sus siglas en inglés). En comparación con el año pasado, las perspectivas de las economías avanzadas están mejorando; entre tanto, el crecimiento en las economías de mercados emergentes y en desarrollo sería más bajo, principalmente como consecuencia del deterioro de las expectativas de algunas economías de mercados emergentes grandes y de los países exportadores de petróleo.<sup>12</sup>

De acuerdo al Fondo Monetario Internacional (FMI), la economía mundial creció un 3,3% en 2014, tasa similar a la de 2013, véase cuadro 1. El comercio mundial ascendió tan sólo un 3,1% frente al 3,4% de 2013 y al 4,5% esperado a principios de año, de forma

---

<sup>10</sup> La integración económica es un proceso constante que armoniza lo económico, social, político; surgiendo una interdependencia entre países o sectores económicos, formalizado en instituciones creadas para coordinar políticas e instrumentos de desarrollo que permitan mejorar el nivel de vida de sus miembros. Los procesos de integración persiguen la creación de espacios económicos y geográficos más amplios que los nacionales mediante el acceso asegurado a los mercados de bienes finales e intermedios de factores de producción y tecnología de los países participantes en un acuerdo de esta naturaleza. Dicho proceso por las características que va desplegando se puede encuadrar en etapas o niveles de integración como son: la zona fronteriza, zona de comercio preferencial, zona de libre comercio, unión aduanera, mercado común, unión económica y unión política o total.

<sup>11</sup> Ríos Ruiz, Alma de los Ángeles. "Análisis sobre la mano de obra juvenil en los procesos de integración económica". *Revista In Jure Anáhuac Mayab* [online], núm. 2. año 1, 2013, p. 95

<sup>12</sup> *Situación y perspectivas de la economía mundial 2015*, Fondo Monetario Internacional, Naciones Unidas Nueva York, 2015, p.1 en: [http://www.un.org/en/development/desa/policy/wesp/wesp\\_archive/2015wesp-es-es.pdf](http://www.un.org/en/development/desa/policy/wesp/wesp_archive/2015wesp-es-es.pdf) consultada el 16 de septiembre de 2015.

que la elasticidad aparente del comercio con respecto al PIB mundial volvió a ser inferior a la derivada de la relación histórica entre ambas variables, véase gráfica 1.

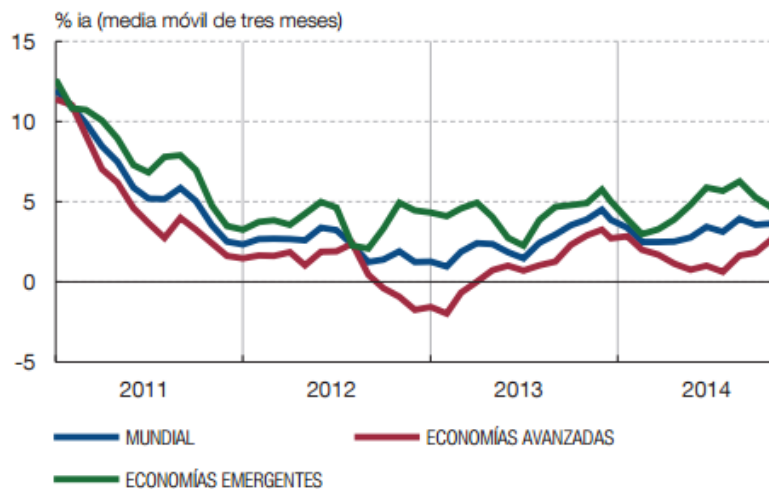
**Cuadro 1.**  
**Indicadores económicos mundiales**

	2011	2012	2013	2014	2013				2014			
					I TR	II TR	III TR	IV TR	I TR	II TR	III TR	IV TR
<b>Estados Unidos</b>												
Producto interior bruto	1,6	2,3	2,2	2,4	1,7	1,8	2,3	3,1	1,9	2,6	2,7	2,4
Índice de precios de consumo (b)	3,2	2,1	1,5	1,6	1,7	1,4	1,6	1,2	1,4	2,1	1,8	1,2
Balanza por cuenta corriente	-3,0	-2,9	-2,4	0,0	-2,6	-2,6	-2,4	-2,0	-2,4	-2,3	-2,3	0,0
Saldo de las Administraciones Públicas	-9,4	-8,1	-5,2	-4,6	-5,8	-4,7	-5,8	-4,5	-4,7	-4,8	-4,7	-4,4
Deuda pública bruta (c)	124,6	127,5	125,6	126,1	127,7	126,7	126,1	125,6	126,8	124,9	125,4	126,1
Tasa de paro	8,5	7,9	6,7	5,6	7,5	7,5	7,2	6,7	6,6	6,1	5,9	5,6
<b>Zona del euro</b>												
Producto interior bruto	1,8	-0,8	-0,4	1,1	-1,2	-0,6	-0,3	0,4	1,3	1,0	1,0	1,1
Índice de precios de consumo (b)	2,7	2,5	1,4	0,4	1,9	1,4	1,4	0,8	0,7	0,6	0,4	0,2
Balanza por cuenta corriente	-0,1	1,5	2,2	2,3	1,2	2,0	2,1	3,4	1,4	1,7	2,9	3,4
Saldo de las Administraciones Públicas	-4,2	-3,6	-2,9	—	—	—	—	—	—	—	—	—
Deuda pública bruta	88,3	92,9	95,2	—	—	—	—	—	—	—	—	—
Tasa de paro	10,7	11,9	11,9	11,3	12,0	12,0	12,0	11,9	11,7	11,6	11,5	11,3
<b>Reino Unido</b>												
Producto interior bruto	1,6	0,7	1,7	2,6	0,9	1,7	1,6	2,4	2,5	2,6	2,5	2,7
Índice de precios de consumo (b)	4,5	2,8	2,6	1,5	2,8	2,7	2,1	2,1	1,7	1,7	1,4	0,9
Balanza por cuenta corriente	-1,7	-3,7	-4,5	—	-3,9	-2,3	-6,0	-5,6	-5,1	-5,4	-6,0	—
Saldo de las Administraciones Públicas	-7,6	-8,3	-5,7	-5,6	-7,6	-6,1	-6,0	-5,7	-5,8	-6,2	-6,1	-5,6
Deuda pública bruta	75,3	88,6	94,2	91,5	85,4	86,6	86,5	87,3	87,8	88,6	88,0	89,6
Tasa de paro	8,4	7,8	7,2	5,7	7,8	7,8	7,6	7,2	6,8	6,3	6,0	5,7
<b>Japón</b>												
Producto interior bruto	-0,5	1,8	1,6	0,0	0,5	1,4	2,2	2,3	2,4	-0,3	-1,4	-0,8
Índice de precios de consumo (b)	-0,3	0,0	0,4	2,7	-0,6	-0,3	0,9	1,4	1,5	3,6	3,3	2,5
Balanza por cuenta corriente	2,1	1,0	0,7	0,6	1,0	1,0	1,0	0,8	0,4	0,0	-0,1	0,2
Saldo de las Administraciones Públicas	-7,7	-8,6	-7,2	—	-7,8	-7,5	-7,3	-7,2	-6,8	-5,9	-5,7	—
Deuda pública bruta	209,5	216,5	224,2	230,0	218,8	220,8	222,5	224,2	225,7	227,1	228,8	230,0
Tasa de paro	4,5	4,3	3,7	3,4	4,1	3,9	4,0	3,7	3,6	3,7	3,6	3,4
<b>China</b>												
Producto interior bruto	9,5	7,7	7,7	7,4	7,8	7,5	7,9	7,6	7,4	7,5	7,3	7,3
Índice de precios de consumo (b)	5,4	2,7	2,6	2,0	2,4	2,4	2,8	2,9	2,3	2,2	2,0	1,5
Balanza por cuenta corriente	1,9	2,6	1,9	—	2,2	2,3	2,7	2,6	1,5	1,7	2,0	—
Saldo de las Administraciones Públicas	-1,8	-1,5	-1,8	—	-2,2	-2,2	-2,8	-1,5	-1,8	-2,3	-2,4	—
Deuda pública bruta	36,5	37,4	39,4	40,7	—	—	—	—	—	—	—	—
<b>Asia emergente (excluida China) (d)</b>												
Producto interior bruto	2,3	2,5	5,4	5,4	4,3	5,8	6,0	5,5	4,7	5,5	5,7	5,7
Índice de precios de consumo (b)	2,3	6,4	6,7	5,4	6,8	6,2	6,8	7,2	6,2	6,1	5,3	4,1
Balanza por cuenta corriente	1,9	-1,7	-0,2	—	-1,5	-1,6	-1,1	-0,3	0,3	0,9	0,8	—
Saldo de las Administraciones Públicas	-0,1	-3,1	-3,1	—	-2,6	-3,0	-3,0	-3,0	-2,6	-2,7	-2,6	—
Deuda pública bruta	51,1	51,6	49,6	49,3	—	—	—	—	—	—	—	—
<b>América Latina (e)</b>												
Producto interior bruto	4,5	2,8	2,6	—	1,9	3,4	2,7	2,3	1,9	0,3	0,7	—
Índice de precios de consumo (b)	4,9	4,5	4,6	5,0	4,6	5,0	4,5	4,4	4,7	4,9	5,1	5,2
Balanza por cuenta corriente	-1,0	-1,6	-2,7	—	-2,1	-2,3	-2,6	-2,6	-2,7	-2,7	-2,6	—
Saldo de las Administraciones Públicas	-0,6	-0,6	-1,1	—	0,3	-0,9	-1,0	-1,1	-1,0	-1,2	-1,7	—
Deuda pública bruta	50,2	51,5	52,5	—	—	—	—	—	—	—	—	—
<b>Europa del Este (f)</b>												
Producto interior bruto	3,2	0,6	1,4	2,8	0,1	0,5	2,1	2,9	3,1	2,8	2,9	2,5
Índice de precios de consumo (b)	3,9	3,8	1,5	0,3	2,3	1,6	1,3	0,7	0,5	0,3	0,3	0,0
Balanza por cuenta corriente	-3,6	-3,1	-1,1	—	-2,0	-1,3	-0,7	-0,3	0,0	-0,3	-0,2	—
Saldo de las Administraciones Públicas	-3,6	-3,4	-3,2	-0,2	—	—	—	—	—	—	—	—
Deuda pública bruta	50,2	51,5	52,5	—	—	—	—	—	—	—	—	—
<b>Pro memoria: crecimiento del PIB (a) (g)</b>												
Global	4,1	3,4	3,3	3,3	2,8	3,3	3,6	3,8	3,5	3,2	3,3	—
Economías avanzadas	1,7	1,2	1,3	1,9	0,7	1,1	1,5	2,2	1,9	1,8	1,7	—
Economías emergentes	6,2	5,1	4,7	4,5	4,9	5,5	5,7	5,4	5,1	4,7	4,9	—
<b>Pro memoria: inflación (a) (g)</b>												
Global	5,2	4,2	3,9	3,8	3,3	3,2	3,4	3,4	3,1	3,4	3,1	—
Economías avanzadas	2,7	2,0	1,4	1,4	1,5	1,3	1,5	1,2	1,2	1,7	1,5	1,0
Economías emergentes	7,3	6,1	5,9	5,5	5,2	5,1	5,5	5,7	5,0	5,2	4,9	—



FUENTE: Fondo Monetario Internacional, Banco de España, Eurostat y estadísticas nacionales.

**Gráfica 1.**  
**Volumen de comercio (exportaciones)**



FUENTE: Fondo Monetario Internacional

La mayoría de las economías han evidenciado un cambio hacia menores tasas de crecimiento del Producto Interno Bruto (PIB) en comparación a los niveles previos a la crisis en 2008, incrementando las posibilidades de un crecimiento económico oscuro de más largo plazo.

En 2014, la actividad en las economías avanzadas mostró un mayor dinamismo que el año 2013. Se puede apreciar en el gráfico 2 la recuperación de Estados Unidos que progresó un 2,4%, y Reino Unido con 2,6%, y la del área del euro 0,8% y Japón 0%.

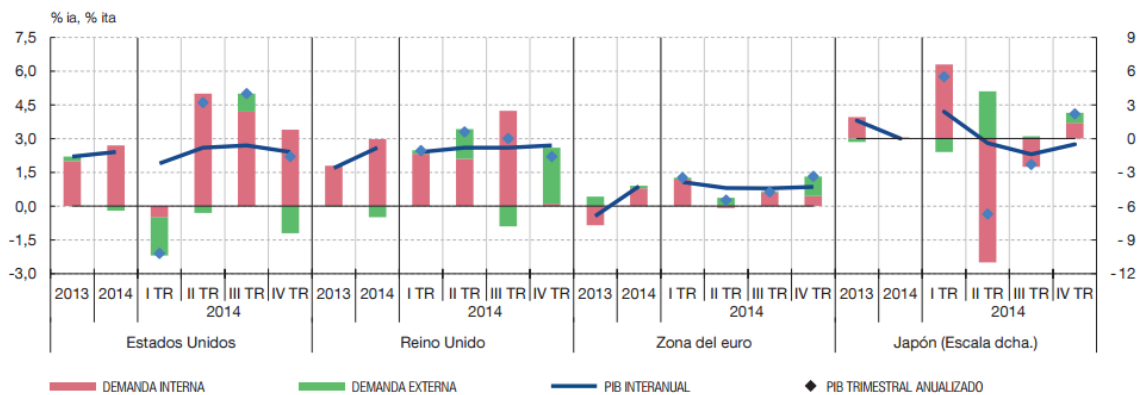
En los dos primeros países, el crecimiento se apoyó en la demanda interna, fortalecida por una corrección de sus desequilibrios (endeudamiento, etc.), unas condiciones monetarias y financieras favorables, y una mejora sustancial del mercado laboral, pues la tasa de paro bajó del 6,7% al 5,6% en Estados Unidos, y del 7,1% al 5,8% en Reino Unido, véase gráfica 2.

En el caso de Japón, el crecimiento a partir del primer trimestre fue inferior al esperado, pues los efectos de la subida del impuesto sobre el consumo, en abril, fueron

RÍOS RUIZ, Alma de los Ángeles, El impacto del comercio internacional a la luz de la economía mundial, *Revista In Jure Anáhuac Mayab* [<http://anahuacmayab.mx/injure>]. 2015, año 4, núm. 7, ISSN 2007-6045. Pp. 56-80.

más severos de lo anticipado y llevaron a la economía a entrar de nuevo en recesión, al caer con fuerza el PIB en el segundo y tercer trimestres del año. En el último trimestre se apreció un cierto repunte tanto en Japón como en el área del euro, apoyado en los efectos positivos de los menores precios de la energía. En Estados Unidos y Reino Unido, el crecimiento siguió siendo robusto, pero inferior al de trimestres anteriores.

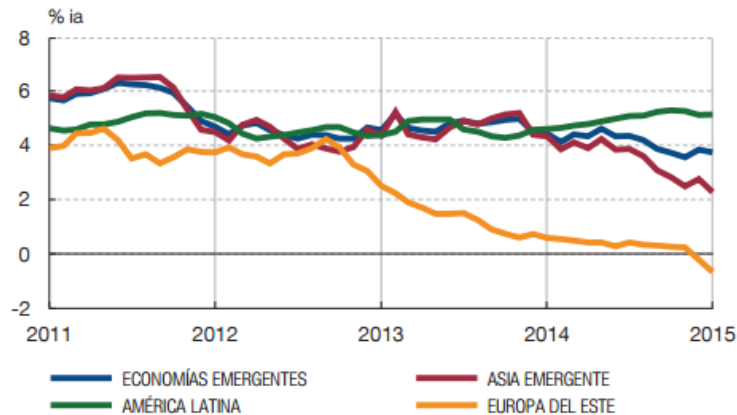
**Gráfica 2.**  
**Contribución al crecimiento del PIB en las economías avanzadas**



**FUENTE:** Fondo Monetario Internacional, estadísticas nacionales, Consensus Forecast, Barclays Live y Datastream-Thomson Reuters.

En las economías emergentes, su ritmo de crecimiento se redujo por cuarto año consecutivo, desde el 4,7% de 2013 hasta el 4,4%, véase cuadro 1 y gráfica 3, medio punto por debajo de lo proyectado a principios de año. En parte, la moderación fue resultado de la desaceleración de China de 7,4%, frente al 7,7% de 2013, pero fueron América Latina y Rusia las áreas que registraron mayor debilidad. El pronunciado descenso de los precios de las materias primas y, en el caso de Rusia, las sanciones comerciales y financieras fueron claves para explicar dicha evolución.

**Gráfica 3.  
Tasas de inflación**



FUENTE: Fondo Monetario Internacional.

En el resto de Asia emergente, el crecimiento fue ligeramente inferior al de 2013, excepto en India: en torno al 4,6%. La inflación se moderó sensiblemente, sobre todo en la segunda mitad del año, como consecuencia de la caída de los precios de la energía, aunque la depreciación de los tipos de cambio atenuó el impacto. Ello proporciona cierto margen para implementar políticas monetarias más expansivas, a la vez que se adoptan medidas macroprudenciales para limitar los riesgos, véase gráfica 3.

Tradicionalmente, el comercio mundial crecía a ritmos superiores a los del PIB; de hecho, en la década de los noventa del siglo XX se alcanzó un diferencial máximo, al superarlo en casi 2,1 veces, véase gráfica 4. Sin embargo, en los últimos años el avance del comercio mundial ha tendido a aproximarse al del PIB, hasta ser tan sólo 1,4 veces superior en el promedio de la última década véase gráfica 1; en 2014 ha crecido incluso por debajo del PIB.

Las explicaciones que se han propuesto para justificar esta reducción en la relación comercio PIB son principalmente tres<sup>13</sup>:

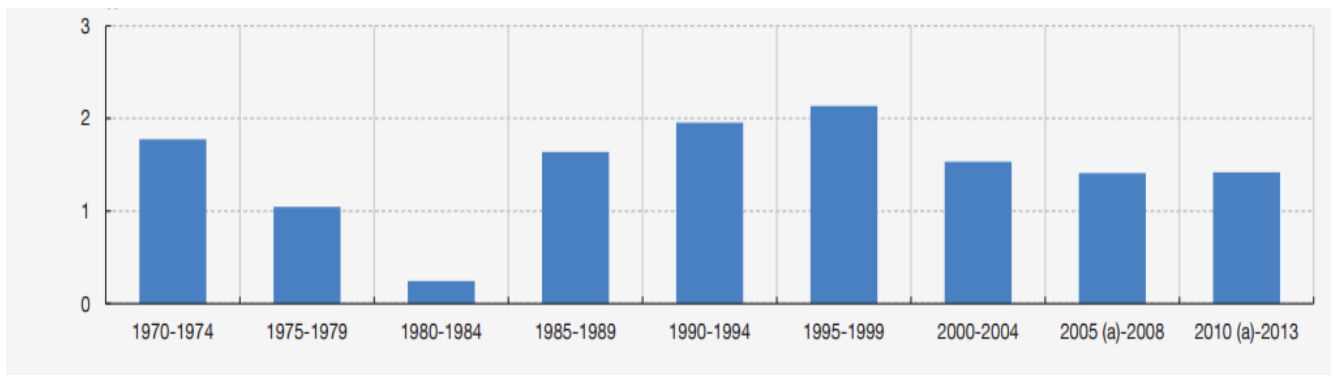
1. Una menor fragmentación de la cadena de valor a escala internacional o incluso procesos de relocalización que pudieran revertir la tendencia de globalización

<sup>13</sup> *Boletín económico, situación y perspectivas de la economía mundial al comienzo de 2015*, marzo, 2015 p. 75-76 en <http://www.bde.es/f/webbde/SES/Secciones/Publicaciones/InformesBoletinesRevistas/BoletinEconomico/15/Mar/Fich/be1503-art4.pdf> consultada el 23 de septiembre de 2015.

- anterior, que podría ocasionar una reducción de la intensidad de comercio en los procesos de producción o, lo que es equivalente, una reducción del volumen de transacciones internacionales por unidad de valor añadido.
2. Cambios en los patrones de gasto de los agentes, que han derivado en un mayor peso de productos con menor intensidad de comercio, como los servicios, el gasto público, en una pérdida de relevancia de los bienes de inversión o de consumo duradero.
  3. Resurgimiento del proteccionismo (por ejemplo, mediante un aumento de barreras no arancelarias, tales como estándares de calidad o normativa sanitaria) o, en este mismo sentido, un menor avance de los procesos de liberalización e integración comercial.

**Gráfica 4.**

**Evolución de la elasticidad del comercio mundial**



**FUENTE:** Fondo Monetario Internacional.

En las economías desarrolladas, aunque se estiman algunas mejoras para 2015 y 2016, persisten significativos riesgos, especialmente en la zona euro y en Japón. Por su parte, las tasas de crecimiento económico en los países en desarrollo y las economías en transición fueron más divergentes en 2014, con una fuerte desaceleración en varias de las mayores economías emergentes, particularmente en América Latina y en la Comunidad de Estados Independientes (CEI).

Algunas de estas economías han enfrentado diversos desafíos, entre los cuales se pueden mencionar desbalances estructurales y tensiones geopolíticas. En el periodo de proyección de 2015, la economía mundial se agrandará a una tasa levemente superior a

RÍOS RUIZ, Alma de los Ángeles, El impacto del comercio internacional a la luz de la economía mundial, *Revista In Jure Anáhuac Mayab* [<http://anahuacmayab.mx/injure>]. 2015, año 4, núm. 7, ISSN 2007-6045. Pp. 56-80.



2014 pero aún a un ritmo moderado, con una expansión del Producto Bruto Mundial (PBM) de 3.1 y 3.3 por ciento en 2015 y 2016, respectivamente.<sup>14</sup>

En definitiva, la economía mundial continúa de manera clara inferior a 2008, que, en el corto plazo, pudiera verse impulsada por el afianzamiento de la recuperación de las economías avanzadas, como resultado de la vigencia de los niveles reducidos del precio del petróleo, así como del rumbo que tomen las políticas monetarias.

Estos factores, de carácter previsiblemente transitorio, pueden favorecer avances más decididos en la corrección de los desequilibrios en estas economías, contribuyendo a generar en ellas un crecimiento más sostenible, que pueda ayudar a dar soporte al crecimiento de las economías emergentes, en un contexto que, por diversos factores, influyen en el previsible endurecimiento de las condiciones financieras globales, la desaceleración en curso de la economía China, así como el fin del ciclo del alza de las materias primas, son entre otros aspectos adversos para algunas de ellas.

### **3. El comercio internacional.**

En 2013, el comercio mundial de mercancías siguió creció a un ritmo moderado del 2,2%, casi idéntico al incremento en el 2,3% del año 2012. Tanto en 2012 como en 2013, el crecimiento fue inferior al promedio del 5,3% de los 20 últimos años, y también considerablemente inferior al promedio del 6% de los 20 años inmediatamente anteriores a la crisis de 2008-2009. El volumen del comercio mundial de mercancías siguió aumentando lentamente durante los primeros meses de 2014 a un ritmo del 2,1% en el primer trimestre, en comparación con el mismo período de 2013. El incremento anual previsto irá en aumento a medida que la economía mundial cobra impulso a lo largo del año.

Son varios los factores que han contribuido a la debilidad del comercio y la producción en 2013, entre ellos, los efectos persistentes de la recesión en la Unión Europea, las altas tasas de desempleo de las economías de la zona del euro (con Alemania como notable excepción) y la incertidumbre sobre el calendario de abandono por la Reserva Federal estadounidense de su programa de estímulos monetarios.

La estimación del 2,2% de crecimiento del comercio mundial en 2013 representa el promedio de las exportaciones y las importaciones de mercancías en términos de

---

<sup>14</sup> Situación y perspectivas de la economía mundial 2015, Fondo Monetario Internacional, Naciones Unidas Nueva York, 2015, p.1 en: [http://www.un.org/en/development/desa/policy/wesp/wesp\\_archive/2015wesp-es.pdf](http://www.un.org/en/development/desa/policy/wesp/wesp_archive/2015wesp-es.pdf) consultada el 24 de septiembre de 2015.

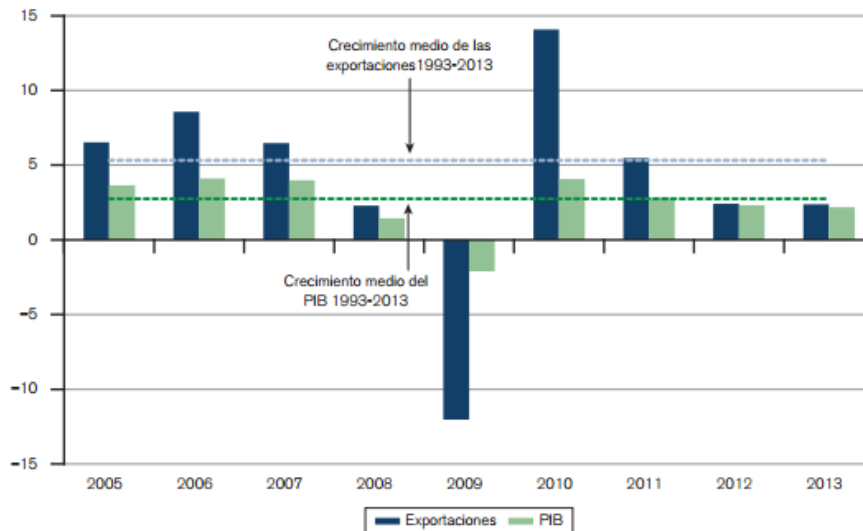
RÍOS RUIZ, Alma de los Ángeles, El impacto del comercio internacional a la luz de la economía mundial, *Revista In Jure Anáhuac Mayab* [<http://anahuacmayab.mx/injure>]. 2015, año 4, núm. 7, ISSN 2007-6045. Pp. 56-80.

volumen, es decir, ajustada para tener en cuenta las diferencias en las tasas de inflación y los tipos de cambio de los distintos países. Esta cifra es ligeramente inferior a la tasa de crecimiento del 2,5% prevista por la OMC para 2013.

La razón principal de este menor crecimiento es un descenso mayor del esperado de las corrientes de comercio de los países en desarrollo durante el segundo semestre del año pasado. Por segundo año consecutivo, la tasa de crecimiento del comercio mundial ha sido aproximadamente la misma que la del PIB mundial (producto interior bruto como medida de la producción de los países) a los tipos de cambio del mercado, y no el doble, como ocurría normalmente, véase el gráfico 5.

**Gráfica 5.**

**Aumento del volumen de las exportaciones de mercancías y del PIB mundiales, 2005–2013 (variación porcentual anual)**



**Fuente:** Secretaría de la OMC, 2013.

El volumen del comercio mundial de mercancías (medido según el promedio de las exportaciones y las importaciones) aumentó en el 2,2% en 2013, pero la diferencia entre las exportaciones y las importaciones fue relativamente amplia (2,5% para las exportaciones y 1,9% para las importaciones). Es normal que, debido a deficiencias en la recopilación de datos, haya cierta divergencia entre estas cifras, que podría reducirse en futuras revisiones. Las exportaciones de las economías desarrolladas crecieron más lentamente que el promedio mundial (1,5%), mientras que los envíos de los países en

RÍOS RUIZ, Alma de los Ángeles, El impacto del comercio internacional a la luz de la economía mundial, *Revista In Jure Anáhuac Mayab* [<http://anahuacmayab.mx/injure>]. 2015, año 4, núm. 7, ISSN 2007-6045. Pp. 56-80.

desarrollo aumentaron con más rapidez que el promedio (3,6%). En lo que respecta a las importaciones, en las economías desarrolladas se registró una pequeña disminución del -0,3%, mientras que en las economías en desarrollo y la CEI las importaciones aumentaron en el 4,7%, véase cuadro 2.

**Cuadro 2.**

**PIB y comercio de mercancías por regiones, 2011–2013 (variación porcentual anual)**

	PIB			Exportaciones			Importaciones		
	2011	2012	2013	2011	2012	2013	2011	2012	2013
<b>Todo el mundo</b>	2,8	2,3	2,2	5,5	2,4	2,5	5,3	2,1	1,9
<b>América del Norte</b>	2,0	2,8	1,8	6,6	4,4	2,8	4,4	3,1	1,2
Estados Unidos	1,8	2,8	1,9	7,3	3,8	2,6	3,8	2,8	0,8
<b>América del Sur y Central*</b>	4,5	2,7	3,0	6,8	0,7	1,4	13,0	2,3	3,1
<b>Europa</b>	1,9	-0,1	0,3	5,6	0,8	1,5	3,2	-1,8	-0,5
Unión Europea (28)	1,7	-0,3	0,1	5,8	0,4	1,7	2,8	-1,9	-0,9
<b>Comunidad de Estados Independientes (CEI)</b>	4,9	3,5	2,0	1,6	0,9	0,8	17,3	6,8	-1,3
<b>África</b>	1,1	5,7	3,8	-8,2	6,5	-2,4	5,1	12,9	4,1
<b>Oriente Medio</b>	5,7	3,4	3,0	7,8	5,2	1,9	4,5	10,5	6,2
<b>Asia</b>	4,1	4,0	4,2	6,4	2,8	4,7	6,6	3,7	4,5
China	7,7	7,7	7,5	8,8	6,2	7,7	8,8	3,6	9,9
Japón	1,4	1,6	1,5	-0,6	-1,0	-1,9	4,3	3,8	0,5
India	3,2	4,4	5,4	15,0	0,2	7,4	9,7	6,8	-3,0
Economías de reciente industrialización (4) <sup>b</sup>	4,1	1,8	2,7	7,7	1,4	3,5	2,7	1,4	3,4
<b>Pro memoria: economías desarrolladas</b>	1,5	1,3	1,1	5,2	1,1	1,5	3,4	0,0	-0,3
<b>Pro memoria: economías en desarrollo y CEI</b>	5,7	4,5	4,4	5,8	3,8	3,6	8,0	5,1	4,7

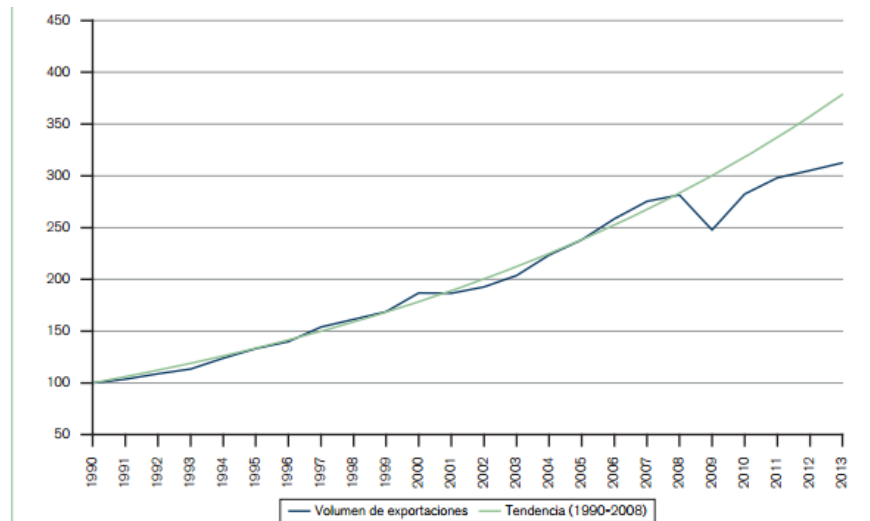
Fuente: Secretaría de la OMC, 2013.

En el conjunto de las economías desarrolladas, el crecimiento del PIB observado en 2013 fue del 1,1%, inferior por tanto al 1,3% registrado en 2012 y a la expansión del 1,5% que se registró en 2011, véase el cuadro 2.

El crecimiento del comercio mundial de mercancías a un ritmo del 2,2% en 2013 se sitúa por debajo del promedio del 5,3% correspondiente a los 20 últimos años (1993-2013) y del promedio del 6% anterior a la crisis y correspondiente al período 1990-2008, véase el gráfica 6. Además de dar lugar a una tendencia constante a la baja del nivel de comercio, es posible que la recesión mundial de 2008- 2009 haya reducido también el crecimiento medio del comercio. El promedio de expansión del comercio en el trienio transcurrido desde 2010 ha sido del 3,3%.

**Gráfica 6.**

**Volumen de las exportaciones mundiales de mercancías, 1990-2013 (índice, 1990=100)**



Fuente: Secretaría de la OMC 2013.

Abrirse al comercio influye en el crecimiento a largo plazo por varias causas:<sup>15</sup> En primer lugar, la apertura comercial incrementa el PIB de un país porque hace más eficiente su asignación de recursos. El comercio posibilita a cada país especializarse en la producción de los bienes que puede producir con menor costo e importar los demás, aprovechando de ese modo sus ventajas comparativas. También, ampliar más allá de las fronteras nacionales el tamaño del mercado en el que intervienen las empresas, el comercio permite a esas empresas explotar las economías de escala. El comercio selecciona las empresas más productivas del mercado, véase gráfica 7.

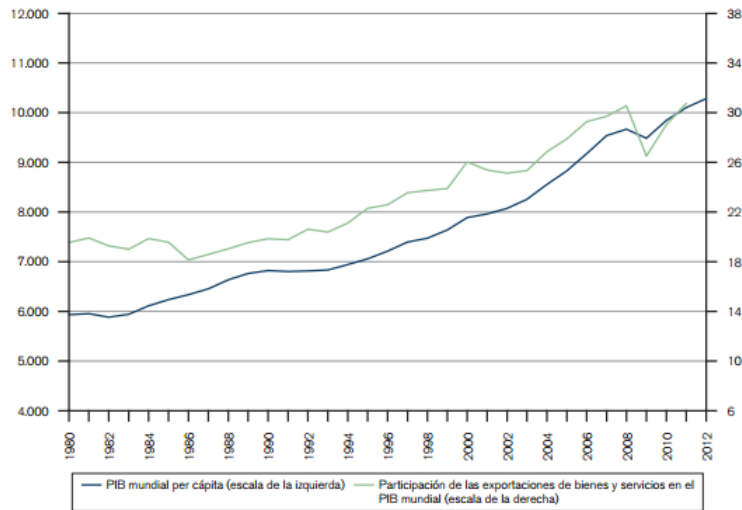
En la gráfica 7 se puede observar la relación positiva entre comercio y crecimiento. Muestra que la participación creciente del comercio mundial en el PIB se ha acompañado de un aumento del PIB per cápita desde 1980. Lo cual pone de manifiesto la existencia de una importante relación a largo plazo entre comercio y PIB.

<sup>15</sup> Comercio y desarrollo: tendencias recientes y función de la OMC, Suiza, 2015, p.65.



### Gráfica 7.

#### PIB mundial per cápita y participación de las exportaciones de bienes y servicios en el PIB mundial (Dólares internacionales de 2005 y porcentaje)



Fuente: Indicadores de desarrollo mundial del Banco Mundial 2013.

En segundo lugar, el comercio puede afectar al crecimiento al incentivar la innovación. En general, la apertura al comercio incrementa el tamaño del mercado cuando una empresa estimula las actividades de Investigación y desarrollo.

Por último, el comercio puede tener efectos positivos en el crecimiento debido a sus repercusiones en el marco institucional. Con frecuencia, la liberalización del comercio se acompaña de la adopción de compromisos externos y tiene lugar en un contexto multilateral regional. Los países que suscriben un acuerdo comercial no sólo se comprometen a reducir sus aranceles, sino que también adoptan cierto marco institucional. Por ejemplo, para ser Miembros de la OMC, los países deben cumplir determinadas normas sobre transparencia de la política comercial y respecto de sus medidas internas, tales como reglamentos técnicos, subvenciones o derechos de propiedad.

En este contexto, la apertura comercial e integración económica es una de las variables que ayudan a incrementar el crecimiento económico de un país y su desarrollo comercial. El viejo modelo del comercio mundial dominado por las economías avanzadas

RÍOS RUIZ, Alma de los Ángeles, El impacto del comercio internacional a la luz de la economía mundial, *Revista In Jure Anáhuac Mayab* [<http://anahuacmayab.mx/injure>]. 2015, año 4, núm. 7, ISSN 2007-6045. Pp. 56-80.

del Norte está transformándose a medida que las economías emergentes del Sur se convierten en nuevos polos de expansión comercial.<sup>16</sup>

El comercio Sur-Sur, es decir, el comercio entre economías emergentes y otras economías en desarrollo, que representaba aproximadamente el 8% del comercio mundial en 1990, ha crecido hasta el 25% en la actualidad y, según las previsiones, llegará al 30% para 2030. En pocas palabras, el auge de las nuevas potencias comerciales es un juego de suma positiva. Pero, a pesar de esos avances, los países en desarrollo tienen aún ante sí un largo camino, ya que les falta mucho para alcanzar a los países industriales respecto de un gran número de importantes indicadores económicos.<sup>17</sup>

En las economías emergentes, los ingresos siguen representando una fracción mínima en comparación con las economías desarrolladas. Aunque el actual éxito exportador de las economías emergentes muestra nuevas oportunidades y coyunturas para los demás países en desarrollo, el ritmo de crecimiento sigue siendo desigual entre los países en desarrollo. Algunos de ellos registran tasas de crecimiento elevadas y sostenidas, otros se esfuerzan por rebasar sus niveles de ingresos medianos, y es posible que otros estén quedándose rezagados.

En medida que se ha hecho más interconectada a través de las corrientes de comercio, inversiones, tecnología y personas, la economía mundial se ha hecho también más interdependiente. Si bien es cierto que los beneficios económicos de una integración más amplia y estrecha se propagan ahora con mayor rapidez entre países y regiones, lo mismo ocurre con los costos económicos, como pudo comprobarse cuando la onda expansiva de la crisis financiera de 2008 y la posterior contracción de la actividad económica dejaron sentir sus efectos en todo el mundo.<sup>18</sup>

Actualmente, las decisiones de política adoptadas en un país pueden tener efectos derivados simultáneos, con frecuencia inesperados, en muchos países distantes. Dichos efectos, pueden convertirse en serios reveses para los países en desarrollo, especialmente para los más pequeños y pobres, que carecen de mecanismos amortiguadores eficaces, además de ser los más vulnerables a la inestabilidad económica. Sin embargo, tanto la interdependencia como la diversificación crecientes de la economía mundial, también aportan grandes beneficios.

---

<sup>16</sup> *Ídem.*

<sup>17</sup> *Ídem.*

<sup>18</sup> *Ídem.*

RÍOS RUIZ, Alma de los Ángeles, El impacto del comercio internacional a la luz de la economía mundial, *Revista In Jure Anáhuac Mayab* [<http://anahuacmayab.mx/injure>]. 2015, año 4, núm. 7, ISSN 2007-6045. Pp. 56-80.

Sin el crecimiento sólido y robusto del mundo en desarrollo a partir de 2008, especialmente de China<sup>19</sup> e India, las consecuencias económicas de la reciente desaceleración mundial habrían sido mucho peores<sup>20</sup>. A diferencia de lo ocurrido en crisis pasadas, por ejemplo, en la del decenio de 1930, el sistema económico mundial ha resultado sorprendentemente flexible frente a la gran recesión de 2008-2009.<sup>21</sup>

Los avances económicos fueron lentos y limitados geográficamente, pero de modo gradual han cobrado velocidad y ampliando su radio de acción, y cada etapa u oleada de desarrollo económico mundial fue más rápida y más amplia que la anterior, véase gráfica 8.

Esta espiral de desarrollo cada vez más rápida y amplia sólo fue posible porque la economía mundial se hizo más abierta e integrada. En cada fase, el crecimiento del comercio fue un poderoso motor de desarrollo económico, al abrir nuevos mercados, mejorar el acceso a las materias primas, promover la especialización internacional, estimular la difusión e innovación tecnológicas, lo que, a su vez, determinó una nueva expansión del comercio.<sup>22</sup>

En cada una de esas fases históricas, uno de los principales retos ha sido desarrollar tanto normas como estructuras internacionales capaces de ayudar a los países a coordinar sus intereses económicos cada vez más internacionales, así como gestionar las poderosas fuerzas y tensiones generadas por el cambio económico, tales como la importancia creciente de los nuevos poderes económicos, difusión de tecnología, producción, además de consolidarse la integración económica mundial.

---

<sup>19</sup> De acuerdo con el Fondo Monetario Internacional (FMI), China representa el 16.479 % del PIB en el mundo, medido en Paridad de Poder Adquisitivo, frente al 16.277 % de los Estados Unidos de América (EUA). China es la segunda economía a nivel mundial con un producto interno bruto de \$5.8 billones de dólares americanos. En el marco de referencia cabría la pregunta, ¿es posible que China supere a los EUA. El PIB del país asiático en 2013 alcanzó los 16.15 billones de dólares americanos y el de EUA, considerada la primera potencia a nivel mundial desde que rebasó a Reino Unido en 1872, obtuvo ese mismo año la cifra de 16,77 millones de dólares según se desprende de los últimos datos del FMI. Asimismo, el PIB chino a precios corrientes cerró en 2014 alrededor de 10'355,350 millones de dólares americanos, mientras que el americano en 17'416,253 millones de dólares americanos.

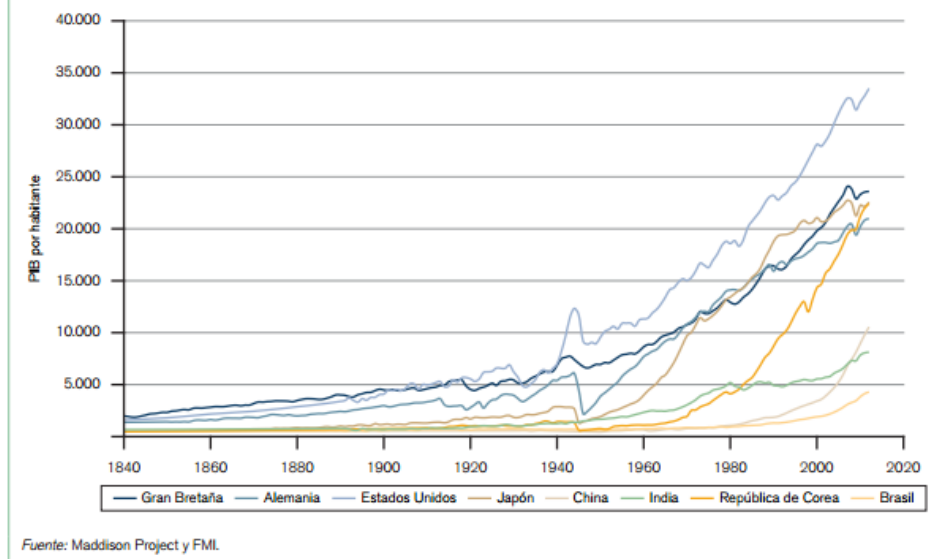
<sup>20</sup> Ríos Ruiz, Alma de los Ángeles, "China Primera Potencia Mundial Comercial", *IDC Asesor Jurídico Fiscal*, Ed. 348, 15 de mayo de 2015, pp.4 y 5, en: <http://www.idconline.com.mx/comercio/2015/05/06/china-primera-potencia-mundial-comercial> consultada el 26 de septiembre de 2015.

<sup>21</sup> Comercio y desarrollo: tendencias recientes y función de la OMC, Suiza, 2015, p.65.

<sup>22</sup> *Ibidem.*, p.47.

**Gráfica 8.**

**PIB por habitante en una selección de países, 1840–2012 (en dólares)**



**Fuente:** Maddison Project y FMI.

Los períodos de apertura económica relativa -después de mediados del siglo XIX, a partir de 1945 y al término de la Guerra Fría- han coincidido en general con fases de desarrollo económico mundial, mientras que los períodos de fragmentación del comercio y proteccionismo, sobre todo durante la época de entreguerras, han registrado estancamientos o retrocesos del desarrollo económico.<sup>23</sup>

Desde finales del decenio de 1980, el mundo ha experimentado un ciclo de desarrollo económico, el mayor registrado hasta ahora, véase la gráfica 9. Su característica más llamativa ha sido la extraordinaria trayectoria de crecimiento de los mercados emergentes, incluido el vertiginoso ascenso de gigantes económicos<sup>24</sup> tales como Brasil, China<sup>25</sup>, India, Filipinas e Indonesia. Aunque, entre 1950 y 1973, el Japón

<sup>23</sup> *Ídem.*

<sup>24</sup> Ríos Ruiz, Alma de los Ángeles, *China Primera... Op. Cit.*, pp.6 y 7.

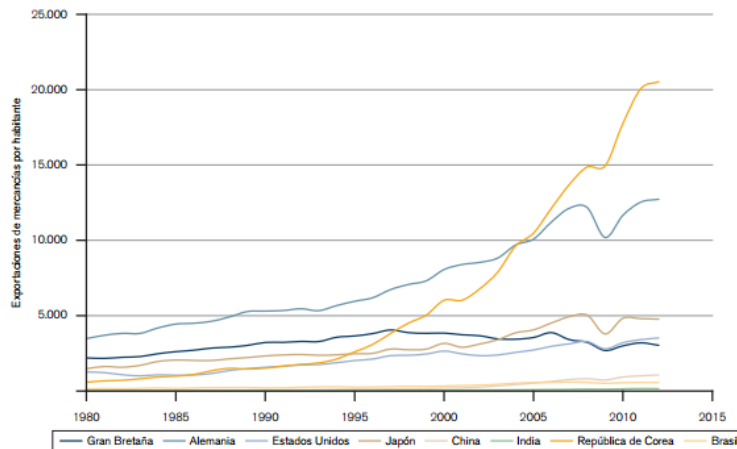
<sup>25</sup> En la actualidad, la estrategia China respecto de los Acuerdos de Libre Comercio (ALC) presenta un claro esquema: ALC subregionales más ALC bilaterales. Hoy China tiene “Closer Economic Partnership Arrangement” (CEPA) (Acuerdo de Asociación Económica más Estrecha) con Hong Kong y Macao, y acaba de cerrar las negociaciones del ALC China-ASEAN (CAFTA). Asimismo, China también está buscando las posibilidades de establecer ALC bilaterales con Singapur, Tailandia, Filipinas, Australia y Nueva Zelandia. Este proceso ha sido mayoritariamente bilateral, porque esa clase de acuerdos le presentan una alternativa para conseguir mayores beneficios, reducir la competencia y coordinar posiciones. China encabeza la lista de países exportadores en términos de volumen, y es el segundo país con mayor volumen de importaciones

RÍOS RUIZ, Alma de los Ángeles, El impacto del comercio internacional a la luz de la economía mundial, *Revista In Jure Anáhuac Mayab* [<http://anahuacmayab.mx/injure>]. 2015, año 4, núm. 7, ISSN 2007-6045. Pp. 56-80.

registró un excepcional crecimiento superior al 10% anual, los demás países asiáticos sólo crecieron a un ritmo del 2,6%. Entre 1973 y 2000, las tasas de crecimiento del resto de Asia duplicaron a las del Japón, y en el decenio de 1990 la región creció a un ritmo cuatro veces más rápido.

### Gráfica 9.

#### Exportaciones de mercancías por habitante de una selección de economías, 1980–2012 (en dólares EE.UU. de 1990)



Fuente: Secretaría de la OMC.

Los dos últimos siglos han sido los más dinámicos en la historia de la economía mundial. Para muchos países en desarrollo, los últimos decenios han sido particularmente favorecedores del crecimiento, hasta el punto de que la “gran divergencia” parece estar dejando paso a la “gran convergencia”.<sup>26</sup> En el lapso de una generación, China se ha convertido en la segunda mayor economía, primer exportador del mundo, mientras que India, Brasil, Indonesia y otras economías emergentes, que representan la mitad de la población mundial, han logrado también tasas de crecimiento históricas. Como ha

---

anuales del mundo. Seis de sus mayores socios comerciales (EUA, Japón, Hong Kong, Corea del Sur, Taiwán y Australia) representan más del 50 % del total de su comercio internacional. Adicionalmente, es el primer lugar en la lista de países exportadores con el 11 % del comercio internacional superando a los EUA, que ostenta un 10.4 %. Incluso ascendió a los 2.21 billones de dólares americanos, lo que significó un incremento de un 8 % respecto al año previo; EUA registró una cifra de 1.57 billones, mientras que Alemania se posicionó en el tercer lugar con 1.45 billones. Las exportaciones siguen siendo uno de los principales motores de desarrollo para el país asiático, aunque su economía está evolucionando hacia un modelo más dependiente de la demanda interna, para ser con ello menos sensible a los vaivenes económicos de grandes socios como son los EUA o la Unión Europea. El nivel y la tasa de avance de las importaciones y exportaciones chinas demuestran la relativamente fuerte competitividad mundial del país.

<sup>26</sup> Comercio y desarrollo: tendencias recientes y función de la OMC, Suiza, 2015, p. 47.

RÍOS RUIZ, Alma de los Ángeles, El impacto del comercio internacional a la luz de la economía mundial, *Revista In Jure Anáhuac Mayab* [<http://anahuacmayab.mx/injure>]. 2015, año 4, núm. 7, ISSN 2007-6045. Pp. 56-80.

señalado Michael Spence<sup>27</sup>, no estamos al final ni al principio de un proceso, sino en el curso de una revolución industrial que está ya iniciando su tercer siglo. Ese proceso de desarrollo que se extiende, avanza y acelera con rapidez ha sido posible porque la economía mundial se ha hecho más abierta e integrada. A su vez, la apertura económica se ha basado en la profunda fortaleza y elasticidad del sistema internacional, es decir, en su capacidad para absorber a los gigantes que crecen, resistir conmociones, promover cooperación y coherencia.

El contexto anterior nos permite observar que existen tendencias que afectan la relación entre el comercio y el desarrollo. Las más determinantes son<sup>28</sup>:

- a) El crecimiento económico de muchos países en desarrollo.
- b) La creciente integración de la producción mundial por medio de cadenas de suministro.
- c) El aumento de los precios de los productos agropecuarios y los recursos naturales.
- d) La creciente interdependencia de la economía mundial.

La reciente disminución del ritmo de crecimiento en varios países en desarrollo a raíz de la gran recesión económica de 2008- 2009 nos recuerda que la economía mundial se encuentra inmersa en su naturaleza turbulenta volátil, en constante cambio que se complica por la necesidad de distribuir internamente los beneficios, costos del crecimiento, así como ajustes de la economía con objeto de preservar el apoyo político para la apertura del comercio.

Del mismo modo que la expansión del comercio transforma el desarrollo al crear nuevas oportunidades de exportación, mejorar acceso al capital, recursos, estimular divulgación, adaptación e innovación tecnológica, el auge del mundo en desarrollo modifica a su vez el sistema de comercio.

Las economías en rápido proceso emergente, como es el caso de China<sup>29</sup>, están generando una cuantiosa y nueva demanda de materias primas e insumos

---

<sup>27</sup> Spence, M., "The Impact of Globalization on Income and Unemployment", *Foreign Affairs*, p. 90.

<sup>28</sup> Comercio y desarrollo: tendencias recientes y función de la OMC, Suiza, 2015, pp.44-47.

<sup>29</sup> La modernización económica se ha convertido en una prioridad del gobierno impulsando reformas que han permitido que las empresas chinas y extranjeras desplieguen su actividad comercial de manera competitiva basada en tres factores principalmente: exportación, inversión extranjera y consumo interno. La nación asiática goza de ventajas competitivas internacionales vinculadas con política interna, eficiencia gubernamental, comercio internacional, fuerza de trabajo, empleo, infraestructura tecnológica, inversión y estabilidad social. Por ello buscará convertirse a futuro en el principal centro manufacturero del mundo, lo cual le permitirá continuar siendo uno de los mayores receptores de inversión extranjera, facilitando un mayor crecimiento y eficacia económica. Sus fortalezas están asociadas con un gran número de recursos humanos y materiales, es decir, mano de obra especializada, cualificada, altas tasas de ahorro e inversión, mercado

RÍOS RUIZ, Alma de los Ángeles, El impacto del comercio internacional a la luz de la economía mundial, *Revista In Jure Anáhuac Mayab* [<http://anahuacmayab.mx/injure>]. 2015, año 4, núm. 7, ISSN 2007-6045. Pp. 56-80.

manufactureros y arrastrando en su estela a las demás economías en desarrollo, al tiempo que ofrecen nuevos mercados para la maquinaria, los servicios y las tecnologías de los países industrializados. Es posible que las economías en desarrollo estén incrementando su participación en el comercio mundial, pero todos los países registran una expansión de su comercio. Sin embargo, el vertiginoso crecimiento de los nuevos gigantes comerciales exige ajustes y adaptaciones a todas las economías, tanto desarrolladas como en desarrollo.

El resultado es una economía mundial más compleja, de múltiples velocidades y rumbos. En la actualidad se está desplazando tanto la capacidad comercial, como las relaciones comerciales. La expansión de las cadenas mundiales de suministro, cuyos eslabones son economías nacionales que participan en sistemas de producción integrados a nivel mundial, están reforzando profundamente la interdependencia económica. Lo mismo ocurre con el crecimiento del comercio de servicios en los últimos años. En un mundo cada vez más interconectado, la coordinación de las normas y las políticas mundiales que ofrece el sistema multilateral de comercio son más necesarias que nunca.

#### **4. A manera de conclusión**

- ❖ El crecimiento en la economía mundial se ha disminuido en los últimos años. En las economías avanzadas, esta disminución se puso en marcha ya a principios de la década de 2000 y se acentuó con la crisis de 2008. El crecimiento económico de las economías avanzadas probablemente aumente ligeramente respecto de los niveles actuales, pero a mediano plazo se mantendrá por debajo de las tasas previas a la crisis. Las principales razones son el envejecimiento de la población y el lento aumento del crecimiento del capital respecto de las tasas actuales a medida que el producto y la inversión se recuperan paulatinamente de la crisis.
- ❖ El crecimiento económico no es la única condición para el desarrollo, pero es una condición necesaria que explica por qué muchos de esos mismos países están haciendo también enormes avances en la mejora de la situación sanitaria, el grado de instrucción, el nivel de vida y la reducción de la pobreza. En el caso de las

---

interno importante, enormes reservas en divisas, entre otros aspectos, por lo tanto, su inserción comercial es cada vez más intensa en sectores dinámicos. Empresas chinas empiezan a ser conocidas en el extranjero no solo por su capacidad exportadora, sino también por su creciente inversión en otros Estados. El consumo interno en China como estrategia resulta ser determinante para el impulso de la inversión extranjera y el aumento del PIB, por eso buscará ser centro consumidor y productor de su propia economía.

economías emergentes, se prevé que el crecimiento disminuya más a mediano plazo como consecuencia del envejecimiento de la población, la contracción de la inversión, un menor aumento de la productividad a medida que se vayan reduciendo las brechas tecnológicas entre estas y las avanzadas.

- ❖ La desmejora de las perspectivas de crecimiento potencial planteará nuevos retos para las políticas, como el logro de la sostenibilidad fiscal. El aumento del producto potencial<sup>30</sup> tendrá que ser una prioridad en las grandes avanzadas y emergentes.
- ❖ La estructura del sistema internacional se han alterado drásticamente. En cada fase, la expansión del comercio ha sido un poderoso motor de desarrollo económico. Uno de los principales retos ha sido desarrollar normas y estructuras internacionales capaces de ayudar a los países a coordinar sus intereses económicos cada vez más internacionales y gestionar las poderosas fuerzas y tensiones generadas por el cambio económico, tales como la importancia creciente de los nuevos poderes económicos, la difusión de la tecnología, y la producción y la consolidación de la integración económica mundial.
- ❖ La expansión del comercio está transformando el sistema de comercio generando una economía mundial más compleja y de múltiples velocidades y rumbos. No sólo está desplazándose la capacidad comercial, sino también las relaciones comerciales.

## 5. Fuentes de información

Banco de España, "Situación y perspectivas de la economía mundial al comienzo de 2015", *Boletín económico*, marzo 2015, p. 75-76 en:

<http://www.bde.es/f/webbde/SES/Secciones/Publicaciones/InformesBoletinesRevisitas/BoletinEconomico/15/Mar/Fich/be1503-art4.pdf>

Organización Mundial del Comercio, *Informe sobre el Comercio Mundial 2014. Comercio y desarrollo: tendencias recientes y función de la OMC*, 2015. En

[https://www.wto.org/spanish/res\\_s/publications\\_s/wtr14\\_s.htm](https://www.wto.org/spanish/res_s/publications_s/wtr14_s.htm)

\_\_\_\_\_ *Entender la OMC*, Organización Mundial del Comercio, División de Información y Relaciones Exteriores, Suiza, 2015, en:

[https://www.wto.org/spanish/thewto\\_s/whatis\\_s/tif\\_s/understanding\\_s.pdf](https://www.wto.org/spanish/thewto_s/whatis_s/tif_s/understanding_s.pdf)

<sup>30</sup> El producto potencial es el nivel de producción congruente con una inflación estable (sin presiones inflacionarias ni deflacionarias).



RÍOS RUIZ, Alma de los Ángeles, El impacto del comercio internacional a la luz de la economía mundial, *Revista In Jure Anáhuac Mayab* [<http://anahuacmayab.mx/injure>]. 2015, año 4, núm. 7, ISSN 2007-6045. Pp. 56-80.



Maddison, A., *The World Economy: A Millennial Perspective*, París, Publicaciones de la OCDE, 2001.

Ríos Ruiz, Alma de los Ángeles, “La Organización Mundial del Comercio (OMC)”, en el siglo XXI, *Amicus Curiae*, México, Sistema de Universidad Abierta, Facultad de Derecho, UNAM, [www.derecho.duad.unam.mx/amicus-curiae/](http://www.derecho.duad.unam.mx/amicus-curiae/)

\_\_\_\_\_ “China Primera Potencia Mundial Comercial”, *IDC Asesor Jurídico Fiscal*, Ed. 348, 15 de mayo de 2015, en: <http://www.idconline.com.mx/comercio/2015/05/06/china-primera-potenciamundial-comercial>.

\_\_\_\_\_ “Análisis sobre la mano de obra juvenil en los procesos de integración económica”, *Revista In Jure Anáhuac Mayab* [online], núm. 2, año 1, 2013.

Spence, M., “The Impact of Globalization on Income and Unemployment”, *Foreign Affairs*, Volume 90, Issue 6, Nov. /Dec. 2011.

Organización de las Naciones Unidas, *Situación y perspectivas de la economía mundial 2015*, Nueva York, 2015, en: [http://www.un.org/en/development/desa/policy/wesp/wesp\\_archive/2015wesp-es-es.pdf](http://www.un.org/en/development/desa/policy/wesp/wesp_archive/2015wesp-es-es.pdf)

Recepción: 15 de septiembre de 2015.

Aceptación: 2 de diciembre de 2015.